

# CI Styleguide

Speed4Trade GmbH

# Inhalt

|  |    |
|--|----|
| Allgemeines.....   | 3  |
| 1.1    Einleitung .....  | 3  |
| 1.2    Ansprechpartner.....  | 3  |
| 2    Logos.....  | 4  |
| 2.1    Unternehmenslogo Speed4Trade.....   | 4  |
| 2.1.1    Aufbau .....  | 4  |
| 2.1.2    Mindestgröße.....   | 4  |
| 2.1.3    Schutzzone.....   | 4  |
| 2.1.4    Sonderform Logo mit Claim .....   | 5  |
| 2.1.5    Logo-Variationen.....   | 6  |
| 2.1.6    Falschdarstellungen.....  | 7  |
| 2.2    Produkt- und Lösungslogos.....  | 8  |
| 2.2.1    Aufbau und Darstellung.....   | 8  |
| 2.2.2    Mindestgröße.....   | 8  |
| 2.2.3    Schutzzone.....   | 8  |
| Logo-Variationen .....   | 9  |
| 2.2.4    Falschdarstellungen.....  | 10 |
| 3    Farbkodierung .....   | 11 |
| 3.1    Primärfarben.....   | 11 |
| 3.2    Sekundärfarben .....  | 12 |
| 4    Typografie .....  | 13 |
| 4.1    Print - Textschriften & Überschriften (Schriftfarbe: Speed4Trade Grau).....   | 13 |
| 4.2    Web - Textschriften (Schriftfarbe: Speed4Trade Grau).....   | 13 |
| 4.3    Claim Speed4Trade/ /Produkt- und Lösungslogogo/Akzentschrift (Schriftfarbe:<br>Speed4Trade Grau/Grün/Schwarz/Weiss) ..... | 14 |
| 4.4    Standardschriftart für MS Office (Schriftfarbe: Speed4Trade Schwarz) .....  | 14 |

# Allgemeines

## 1.1 Einleitung

Dieser Styleguide ist eine Anleitung für die CI-konforme Darstellung der Speed4Trade GmbH nach außen. Darin sind im Wesentlichen die richtige Verwendung der Logos, Farben, Schriften und zu verwendende Textbausteine zur Darstellung des Unternehmens und der Produkte festgehalten.

---

## 1.2 Ansprechpartner

Anja Melchior

Leiterin PR & Kommunikation

[anja.melchior@speed4trade.com](mailto:anja.melchior@speed4trade.com)

Svenja Schindel

Teamleiterin Mediendesign

[svenja.schindel@speed4trade.com](mailto:svenja.schindel@speed4trade.com)

Speed4Trade GmbH

An den Gärten 8 – 10

D-92665 Altenstadt

Tel. + 49 (0) 96 02 / 94 44 - 0

Fax + 49 (0) 96 02 / 94 44 - 100

[marketing@speed4trade.com](mailto:marketing@speed4trade.com)

## 2 Logos

### 2.1 Unternehmenslogo Speed4Trade

#### 2.1.1 Aufbau

Das Logo der Speed4Trade GmbH bilden das Typogramm „Speed4Trade“ in der Schrift Haettenschweiler (Winkel 15°) und die vorangestellte Bildmarke.



#### 2.1.2 Mindestgröße

Für die Darstellung des Logos darf folgende Mindestbreite nicht unterschritten werden (Höhe ergibt sich im Verhältnis zur Breite):

Print: Minimum 30 mm in der Breite

Online: Minimum 140 px in der Breite



#### 2.1.3 Schutzzone

Bei der Darstellung des Logos ist darauf zu achten, dass eine definierte Schutzzone im Umfeld berücksichtigt wird. Dieser Freiraum beträgt in alle Richtungen mindestens die Hälfte der Höhe des Logos.



#### Berechnung Schutzzone:

Höhe des Logos (oder 2\*x)

----- = Freiraum / Schutzzone  
2 (oder 1\*x)


#### 2.1.4 Sonderform Logo mit Claim

In einzelnen Anwendungsfällen wie z.B. auf der Speed4Trade Internetseite erhält das Logo als Zusatz den Claim „eCommerce and Integration“. Der Claim wird in der Schrift „Square“ (Winkel von 13°) dargestellt. Das Wort „Integration“ schließt rechtsbündig mit einer Diagonale zum letzten „e“ von „Speed4Trade“ ab. Der Schriftgrad des Untertitels wird daher immer durch die Logogröße bestimmt.




## 2.1.5 Logo-Variationen

Nachfolgend sind die verschiedenen Darstellungsmöglichkeiten des Logos aufgeführt.



## 2.1.6 Falschdarstellungen

Nachfolgend sind einige Beispiele unzulässiger Logo-Darstellungen aufgeführt.



## 2.2 Produkt- und Lösungslogos

### Speed4Trade CONNECT

ist eine PIM- und Middleware-Lösung zur automatisierten Verkaufsabwicklung von Artikeln und Waren aller Art über Online-Marktplätze und Shoplösungen. Backend-System mit Integration in die bestehende ERP- und IT-Infrastruktur.



#### 2.2.1 Aufbau und Darstellung

Die Produkt- und Lösungslogos bestehen aus einem zweizeiligen Typogramm. Hierfür wurden die Schriftart „Haettenschweiler“ und „Square“ modifiziert.



#### 2.2.2 Mindestgröße

Damit die Lesbarkeit gewährleistet ist, darf der Logo-Schriftzug nur bis zu einer Mindestgröße von 25 mm in der Breite (Höhe des Logos ergibt sich im Verhältnis zur Breite) dargestellt werden.



#### 2.2.3 Schutzzone

Bei der Darstellung des Logos ist darauf zu achten, dass eine definierte Schutzzone im Umfeld berücksichtigt wird. Dieser Freiraum beträgt in alle Richtungen mindestens die Hälfte der Höhe des Logos



Berechnung Schutzzone:

Höhe des Logos (oder 2\*x)

----- = Freiraum / Schutzzone

2

(oder 1\*x)



## Logo-Variationen


Nachfolgend sind die verschiedenen Darstellungsmöglichkeiten der Logos aufgeführt.



Zur Darstellung wurde hier als Beispiel das „Speed4Trade CONNECT“-Logo verwendet.  
Für die weiteren Produkt- und Lösungslogos gelten die gleichen Darstellungsoptionen.

## 2.2.4 Falschdarstellungen

Nachfolgend sind einige Beispiele unzulässiger Logo-Darstellungen aufgeführt.



Zur Darstellung wurde hier als Beispiel das „Speed4Trade CONNECT“-Logo verwendet. Für die weiteren Produkt- und Lösungslogos gelten die gleichen Darstellungsoptionen.

## 3 Farbkodierung

### 3.1 Primärfarben

#### Speed4Trade Grün (Hausfarbe)



Pantone: 355 U  
 CMYK: 90 / 0 / 90 / 0  
 RGB: 0 / 150 / 70  
 Web: #009646

#### Speed4Trade Verlauf Grau



CMYK: 0 / 0 / 0 / 95  
 → 0 / 0 / 0 / 83  
 RGB: 40 / 40 / 41  
 → 80 / 80 / 83  
 Web: #2e2d30  
 → #505053

#### Speed4Trade Verlauf Grün



CMYK: 90 / 0 / 90 / 50  
 → 90 / 0 / 90 / 0  
 RGB: 0 / 98 / 46  
 → 0 / 154 / 71  
 Web: #06622e  
 → #009646

#### Speed4Trade Grau (95% Schwarz)



CMYK: 0 / 0 / 0 / 95  
 RGB: 38 / 38 / 38  
 Web: #262626

#### Speed4Trade Grau (85% Schwarz)



CMYK: 0 / 0 / 0 / 85  
 RGB: 75 / 75 / 77  
 Web: #4b4b4d

#### Speed4Trade Grau (70% Schwarz)



CMYK: 0 / 0 / 0 / 70  
 RGB: 112 / 112 / 112  
 Web: #707070

#### Speed4Trade Grau (40% Schwarz)



CMYK: 0 / 0 / 0 / 40  
 RGB: 177 / 179 / 180  
 Web: #b1b3b4

#### Speed4Trade Grau (20% Schwarz)



CMYK: 0 / 0 / 0 / 20  
 RGB: 234 / 234 / 234  
 Web: #eaeaea

## 3.2 Sekundärfarben

Speed4Trade Schwarz    Speed4Trade Rot



CMYK: 0 / 0 / 0 / 100

RGB : 0 / 0 / 0

Web: #000000

CMYK: 25 / 93 / 87 / 21

RGB: 160 / 50 / 40

Web: # a02828

Speed4Trade Verlauf  
Rot



CMYK: 29 / 87 / 89 / 29

→ 25 / 93 / 87 / 21

RGB: 146 / 49 / 36

→ 160 / 40 / 40

Web: #923124

→ #a02828

## 4 Typografie

### 4.1 Print - Textschriften & Überschriften (Schriftfarbe: Speed4Trade Grau)

ABCDEFGHIJKLMNOPQRSTUVWXYZ  
abcdefghijklmnopqrstuvwxyz  
1234567890!"#\$%&'()\*=?`,-;:

TitilliumText25 250wt

ABCDEFGHIJKLMNOPQRSTUVWXYZ  
abcdefghijklmnopqrstuvwxyz  
1234567890!"#\$%&'()\*=?`,-;:

TitilliumText25 400wt

ABCDEFGHIJKLMNOPQRSTUVWXYZ  
abcdefghijklmnopqrstuvwxyz  
1234567890!"#\$%&'()\*=?`,-;:

TitilliumText25 600wt

ABCDEFGHIJKLMNOPQRSTUVWXYZ  
abcdefghijklmnopqrstuvwxyz  
1234567890!"#\$%&'()\*=?`,-;:

TitilliumText25 800wt

ABCDEFGHIJKLMNOPQRSTUVWXYZ  
abcdefghijklmnopqrstuvwxyz  
1234567890!"#\$%&'()\*=?`,-;:

TitilliumText25 999wt

### 4.2 Web - Textschriften (Schriftfarbe: Speed4Trade Grau)

ABCDEFGHIJKLMNOPQRSTUVWXYZ  
abcdefghijklmnopqrstuvwxyz  
1234567890!"#\$%&'()\*=?`,-;:

Open Sans Regular

**ABCDEFGHIJKLMNOPQRSTUVWXYZ  
abcdefghijklmnopqrstuvwxyz  
1234567890!"#\$%&'()\*=?`,-;:**

**Open Sans Bold**

ABCDEFGHIJKLMNOPQRSTUVWXYZ  
abcdefghijklmnopqrstuvwxyz  
1234567890!"#\$%&'()\*=?`,-;:

TitiliumText25 250wt

### 4.3 Claim Speed4Trade/ /Produkt- und Lösungslogogo/Akzentschrift (Schriftfarbe: Speed4Trade Grau/Grün/Schwarz/Weiss)

*ABCDEFGHIJKLMNOPQRSTUVWXYZ  
abcdefghijklmnopqrstuvwxyz  
1234567890! " „\$%&/()=?`,-;:  
Square7221 Ex BT (Winkel 15°)*

### 4.4 Standardschriftart für MS Office (Schriftfarbe: Speed4Trade Schwarz)

ABCDEFGHIJKLMNOPQRSTUVWXYZ  
abcdefghijklmnopqrstuvwxyz  
1234567890! " „\$%&/()=?`,-;:

Calibri Regular

**ABCDEFGHIJKLMNOPQRSTUVWXYZ  
abcdefghijklmnopqrstuvwxyz  
1234567890! " „\$%&/()=?`,-;:**

Calibri Bold

*ABCDEFGHIJKLMNOPQRSTUVWXYZ  
abcdefghijklmnopqrstuvwxyz  
1234567890! " „\$%&/()=?`,-;:*

Calibri italic